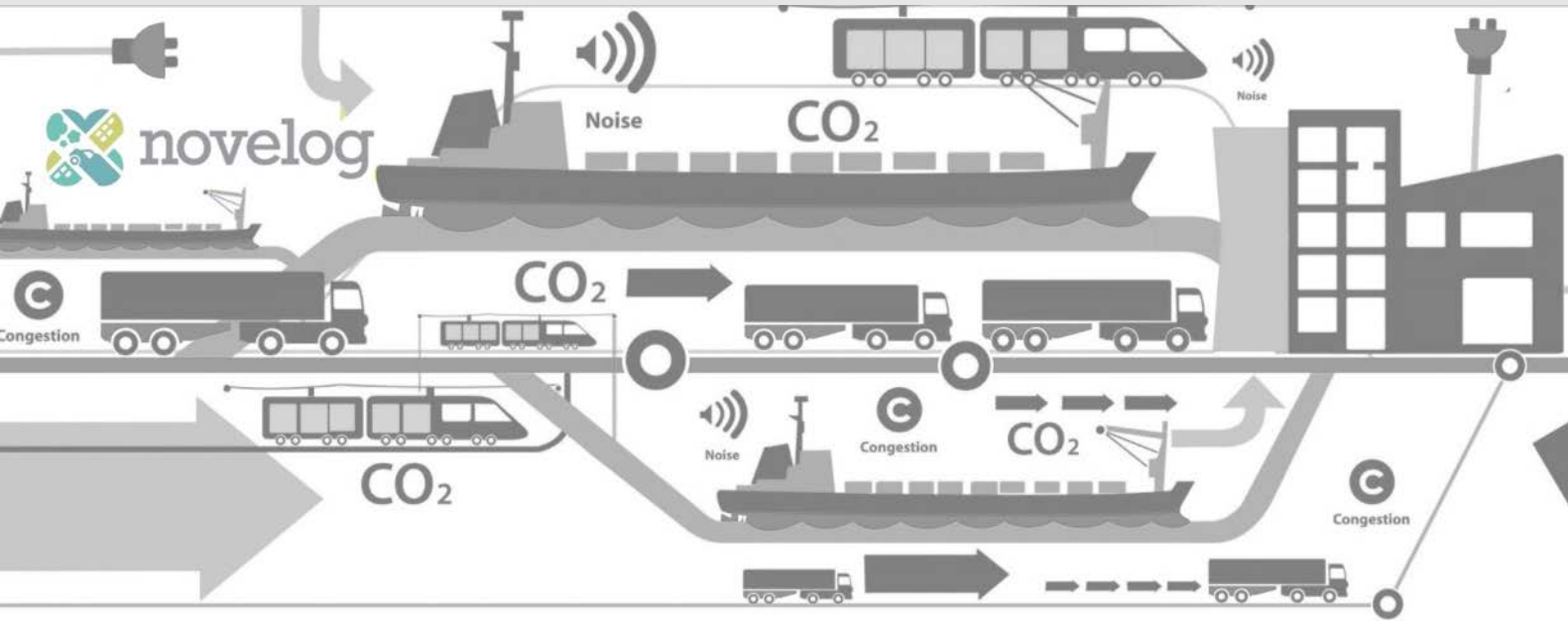




ΠΑΝΕΠΙΣΤΗΜΙΟ
ΘΕΣΣΑΛΙΑΣ

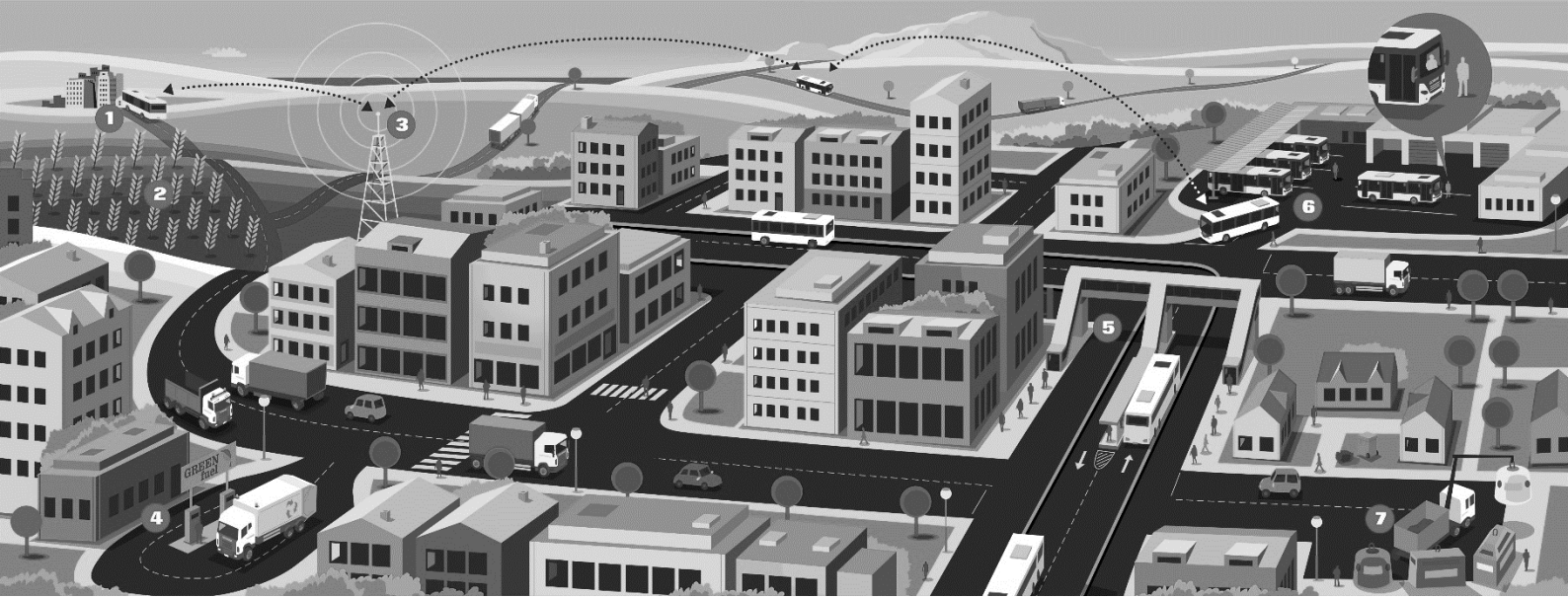
TT
LOG Εργαστήριο Κυκλοφορίας,
Μεταφορών
και Διαχείρισης Εφοδιαστικής
Αλυσίδας



TT^C
EVALOG₂

Ολοκληρωμένο πλαίσιο αξιολόγησης λύσεων αστικών
εμπορευματικών μεταφορών

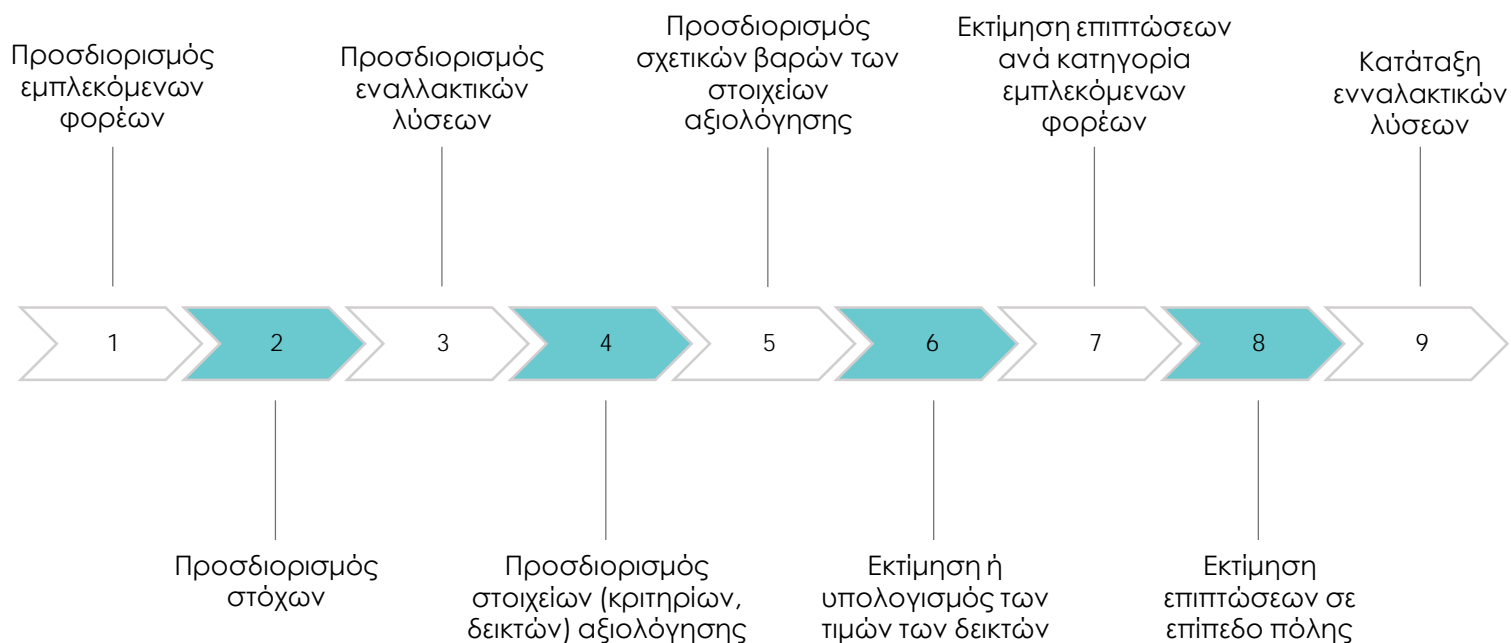
<http://evalog.civ.uth.gr/>



Το EVALOG αποτελεί ένα πολυσυμμετοχικό πλαίσιο λήψης αποφάσεων πολλαπλών κριτηρίων στον τομέα των αστικών εμπορευματικών μεταφορών, το οποίο, μέσω του συνδυασμού στόχων, κριτηρίων και δεικτών «αποκαλύπτει» τις προτιμήσεις των εμπλεκόμενων φορέων.

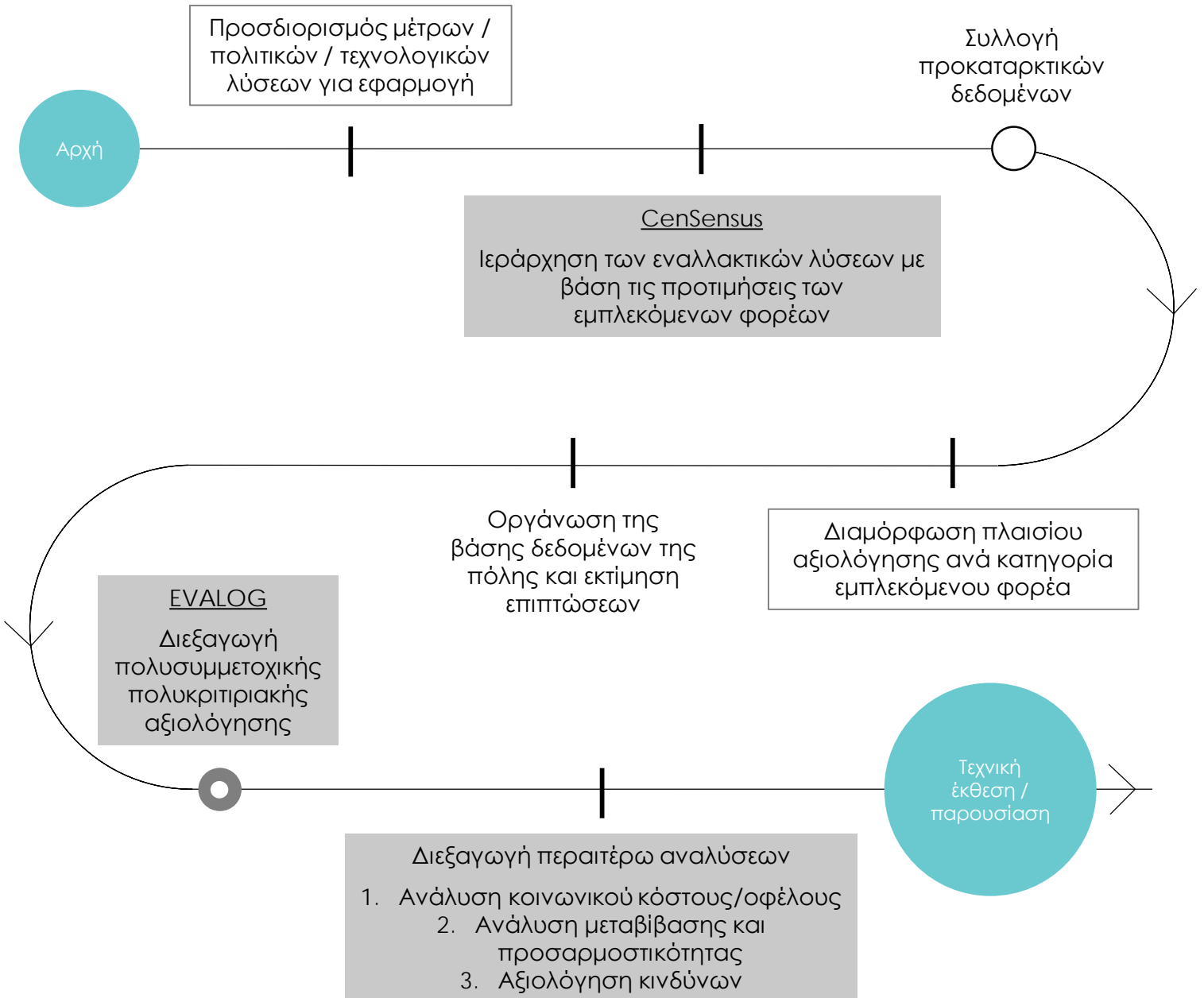
Το αποτέλεσμα του EVALOG είναι η εκτίμηση του δείκτη απόδοσης Logistics Sustainability Index (LSI) μέσω του οποίου διασφαλίζεται η ακριβής εκτίμηση της βιωσιμότητας κάθε εξεταζόμενης λύσης.

Λειτουργίες





ΤΙ ΠΡΟΣΦΕΡΟΥΜΕ





ΠΑΝΕΠΙΣΤΗΜΙΟ
ΘΕΣΣΑΛΙΑΣ



Εργαστήριο Κυκλοφορίας,
Μεταφορών
και Διαχείρισης Εφοδιαστικής
Αλυσίδας

Εργαστήριο Κυκλοφορίας, Μεταφορών και
Διαχείρισης Εφοδιαστικής Αλυσίδας (TTLog)
Πανεπιστήμιο Θεσσαλίας
Τμήμα Πολιτικών Μηχανικών
Πεδίον Άρεως
38334 Βόλος
Τηλέφωνο 2421074164, 2421074158
Email ttlog@uth.gr
<http://evalog.civ.uth.gr/>

TT^C
EVA LOG₂

Ολοκληρωμένο πλαίσιο αξιολόγησης λύσεων αστικών
εμπορευματικών μεταφορών

<http://evalog.civ.uth.gr/>

